

**CONTAINEX**  
CLASSIC Line



**Kontenery biurowe**  
**Kontenery sanitarne**  
**Zestawy kontenerowe**

 **CONTAINEX**

# Państwo organizują pracę. My tworzymy odpowiednie miejsce.

## Kontenery biurowe

Zamierzają Państwo rozwinąć swoją działalność, przebudować biuro lub zmienić je z innych powodów? Mobilne rozwiązania przestrzenne CONTAINEX CLASSIC Line nadają się do tego doskonale: szybki montaż, sprawdzona jakość wykonania i precyzyjne dopasowanie do potrzeb. Oferujemy nasze produkty w wielu rozmiarach i z licznymi wariantami wyposażenia. Jedno jest pewne: znajdziemy odpowiednie rozwiązanie dla Państwa.

### WSZECHSTRONNE ROZWIĄZANIE PRZESTRZENNE:

- Konstrukcja modułowa z elastycznymi elementami ściennymi umożliwia zmianę wielkości pomieszczeń
- Panele w różnych wersjach, możliwe z wieloma wariantami przeszkleń
- Solidna rama z profili stalowych
- Optymalna izolacja cieplna
- Dostępne różnorodne warianty wyposażenia dodatkowego
- Możliwa dostawa w pakiecie jako Transpack Container®

**CONTAINEX  
EXTRA**

*Sprawdzony  
system panelowy  
dostosowany do  
indywidualnych  
potrzeb*

### DOSTĘPNE KONTENERY BIUROWE (BM) I SANITARNE (SA):



**BM/SA 10'**

Dł. 2.989 mm  
Szer. 2.435 mm  
Wys. 2.800 mm



**BM/SA 16'**

Dł. 4.885 mm  
Szer. 2.435 mm  
Wys. 2.800 mm



**BM/SA 20'**

Dł. 6.055 mm  
Szer. 2.435 mm  
Wys. 2.800 mm



**BM/SA 20' XL**

Dł. 6.055 mm  
Szer. 2.989 mm  
Wys. 2.800 mm



**BM/SA 24'**

Dł. 7.335 mm  
Szer. 2.435 mm  
Wys. 2.800 mm



**BM/SA-Box 5'**

Dł. 1.200 mm  
Szer. 1.400 mm  
Wys. 2.540 mm



**BM/SA-Box 8'**


Dł. 2.400 mm  
Szer. 1.400 mm  
Wys. 2.540 mm

Wszystkie kontenery dostępne są również w wersji o **wysokości zewnętrznej 2.591 mm i 2.960 mm** – z wyjątkiem boxów biurowych i sanitarnych oraz BM/SA 20' XL. Dane dotyczą wymiarów zewnętrznych – więcej szczegółów na stronie 19.

Więcej szczegółów dotyczących box-ów biurowych i sanitarnych znajdą Państwo na naszej stronie internetowej.



**ELASTYCZNY SYSTEM PANELOWY:**



Więcej paneli znajdą Państwo w zakładce „CONTAINEX CLASSIC Line” na stronie <http://www.containex.com>.

# Państwa projekt jest unikatowy. Tak jak nasza realizacja.

## Wyposażenie wnętrza

Praktyczne – atrakcyjne – komfortowe: Państwa rozwiązanie przestrzenne musi spełniać wiele kryteriów? Dzięki naszej szerokiej ofercie można je doskonale dopasować do indywidualnych potrzeb.

### WYSOKIEJ JAKOŚCI WYPOSAŻENIE WNĘTRZA ZGODNE Z OCZEKIWANIAMI:

- Wykończenie wnętrza białe lub jasny dąb
- Płyta podłogowa: drewniana, równoległo warstwowa lub wiórowo – cementowa
- Różne warianty wykładzin podłogowych (na życzenie także kładziona w całości bez łączeń)
- Lampy, także w energooszczędnej wersji LED
- Komfortowe wyposażenie, np. klimatyzator i zintegrowany aneks kuchenny



**CONTAINEX  
EXTRA**

*Liczne opcje  
indywidualnego  
wykończenia*

# Pełne przeszklenie

Nasze warianty pełnego przeszklenia pozwalają uzyskać dużą ilość naturalnego światła w pomieszczeniu i zdefiniować funkcjonalność i charakter Państwa kontenera.

## STYLOWE PRZESZKLENIE PEŁNE ZE ŚWIETLIKIEM:

- Atrakcyjny wygląd
- Najnowocześniejsze warianty przeszklenia ze współczynnikiem  $U_g$  do 0,8
- Dostępne opcje: dwuskrzydłowe drzwi szklane, z siłownikiem podnoszącym świetliki
- Możliwa zamiana i połączenie z elementami standardowymi



Pełne przeszklenie



Drzwi podwójne



Drzwi pojedyncze



Drzwi pojedyncze środkowe

# Opcje energooszczędne

Oprócz wysokiej jakości izolacji cieplnej i przeszklenia potrójnego oferujemy liczne warianty wyposażenia, przyjazne dla środowiska i umożliwiające redukcję kosztów.

## EFEKTYWNE ZASTOSOWANIE ENERGII:

- Moduł fotowoltaiczny\*
- Oświetlenie LED
- Czujnik ruchu lub czujnik obecności\*
- Bezdotykowe elementy sanitarne i komponenty ze stali nierdzewnej\*
- Nowoczesne systemy grzewcze (konwektor elektryczny smart, klimatyzator z technologią pompy ciepła itp.)

\*Dostępne w wybranych krajach/na wybranych rynkach.

Oszczędność kosztów  
i ograniczenie  
emisji CO<sub>2</sub>

SMART



Ogrzewanie z inteligentnym sterowaniem

## Kraty na drzwi i okna

Skuteczna ochrona Państwa własności dzięki kratom do okien i drzwi.

### WYŻSZY POZIOM BEZPIECZEŃSTWA:

- Zabezpieczenie przed dostępem osób nieupoważnionych
- Dostępne do okien biurowych i sanitarnych oraz drzwi o różnej szerokości



## Lakierowanie i oklejanie

Kontenerowi biurowemu mogą Państwo nadać unikatowy wygląd. Indywidualne lakierowanie i naklejki sprawiają, że będzie on perfekcyjnie dopasowany do wizerunku firmy.

### BRANDING KORPORACYJNY:

- Wysokiej jakości lakierowanie w kolorach dostępnych w karcie RAL CONTAINEX
- Wytrzymałe naklejki\* o wysokiej odporności na promieniowanie UV

\*Przy pierwszym zamówieniu niezbędne konsultacje techniczne.



## Daszek i attyka

Optyczna perełka z doskonałą funkcjonalnością: Attyka i/lub daszek nadają kontenerowi ciekawy wygląd.

### ATRAKCYJNY WYGLĄD ZEWNĘTRZNY:

- Lakierowanie niezależne od koloru kontenera
- Rozmieszczenie po stronie wzdłużnej lub czołowej
- Daszek dostępny z podporami lub bez

**CONTAINEX  
EXTRA**

*Akcenty  
optyczne dzięki  
kontrastowym  
kolorom*



# Państwo preferują komfort. My rozpieszczamy różnorodnością.

## Kontenery sanitarne

Jeżeli korzystają Państwo z kontenerów sanitarnych, higiena i czystość odgrywa główną rolę. Nasze kontenery WC i kontenery sanitarne to komfortowe obiekty z bieżącą wodą zamiast chemii – idealne do długoterminowego zastosowania.

### KONTENERY WC I KONTENERY SANITARNE SPEŁNIAJĄCE WSZYSTKIE PAŃSTWA WYMAGANIA:

- Szybki montaż i natychmiastowa gotowość do użytkowania
- Wysokiej jakości izolacja
- Opcjonalnie wewnątrz wykonane z blachy stalowej
- Dostępne w różnych wersjach: np. toaleta WC damska, toaleta WC męska, toaleta WC damska/męska, kontener prysznicowy, kontener typu pralnia, wersja dla osób niepełnosprawnych, i wiele więcej

**CONTAINEX  
EXTRA**

*Wytrzymałe  
instalacje sani-  
tarne wysokiej  
jakości*



# Wyposażenie wnętrza

Wyposażenie wnętrza kontenera sanitarnego jest elastycznie dostosowane do Państwa potrzeb.

## ODPOWIEDNIE WYPOSAŻENIE:

- Umywalka rynnowa w wersji 2-/4-komorowej i kabiny prysznicowe ze stabilnego tworzywa wzmocnianego włóknem szklanym (GFK) w wersji bezfugowej
- Cementowa płyta podłogowa z antypoślizgową, podciągniętą wykładziną, odporną na działanie wody i zanieczyszczeń
- Nietłukące się lustro metalowe
- Umywalki jednokomorowe ceramiczne w różnych rozmiarach
- Podgrzewacz wody 5-, 15-, 80-, 150- lub 300-litrowy
- Przepływowy podgrzewacz wody do umywalki
- Przyłącze wody zintegrowane w podłodze lub w ścianie



# Kontener sanitarny przystosowany dla osób niepełnosprawnych

Nasz kontener sanitarny przystosowany dla osób niepełnosprawnych to sprawdzone rozwiązanie wysokiej jakości.

## CERTYFIKOWANA JAKOŚĆ\*:

- Solidne wyposażenie dające poczucie bezpieczeństwa – zamki Eurokey, lampki alarmowe, linkowy wyłącznik alarmowy
- Dostępne w różnych kombinacjach, np. toaleta damska/męska/dla niepełnosprawnych

\*Certyfikowane zgodnie z DIN 18040-1 (nr reg. P1B064)



# Opcje energooszczędne instalacji sanitarnych

Kto rozsądnie korzysta z wody i prądu, redukuje swoje koszty, a jednocześnie robi coś dobrego dla środowiska.

## WYPOSAŻENIE ENERGOOSZCZĘDNE:

- Armatura z funkcją Start/Stop
- Spłuczka z funkcją oszczędzania wody
- Pisuar bezwodny
- Lampa LED
- Oświetlenie z czujnikiem ruchu
- Opcjonalnie: Bezdotykowe elementy sanitarne i komponenty ze stali nierdzewnej

Oszczędność kosztów  
i ograniczenie  
emisji CO<sub>2</sub>



Bezdotykowa armatura  
umywalkowa




# Eventowe kontenery sanitarne

W naszym kontenerze eventowym znajdziecie Państwo wszystkie niezbędne instalacje.

## HIGIENICZNE ROZWIĄZANIA SANITARNE NA IMPREZY:

- Dostępne od ręki i do szybkiego montażu
- Dostępne w różnych wersjach
- Nawet 16 toalet i 12 pryszniców w jednym kontenerze sanitarnym
- Biejąca woda zamiast chemii
- Prysznicze z podgrzewaczem ciepłej wody



# Państwo mają indywidualne życzenia. My dostarczymy rozwiązanie na miarę Waszych potrzeb.

## Kontenery biurowe

Na bazie naszych pojedynczych kontenerów w różnych rozmiarach można stworzyć wiele kombinacji i projektów.



1x BM 10'  
□I ~6m<sup>2</sup>



1x BM 20' XL  
□I ~18m<sup>2</sup>



2x BM 20'  
□I ~30m<sup>2</sup>



2x BM 20' + 1x SA 20'  
□I ~39m<sup>2</sup>

# Kontener WC i kontener sanitarny

Od kontenera WC 5' do dużej zabudowy sanitarnej: Zrealizujemy rozwiązanie dopasowane do Państwa potrzeb. Podział pomieszczeń i wyposażenie można przy tym dowolnie konfigurować.

**CONTAINEX  
EXTRA**

*Możliwe jest wiele innych wariantów i rozwiązań*



5  
1x SA-Box 8'  
☐ ~3m<sup>2</sup>



6  
1x SA 10'  
☐ ~6m<sup>2</sup>



7  
1x SA 20'  
☐ ~13m<sup>2</sup>



8  
1x SA 20' + 3x BM 20'  
☐ ~53m<sup>2</sup>



9  
1x SA 16'  
☐ ~11m<sup>2</sup>



10  
1x SA 10'  
☐ ~6m<sup>2</sup>

# Państwa pomysły są nieograniczone. My je realizujemy.

## Zestawy kontenerowe

Dzięki elastycznej konstrukcji nasze moduły można łączyć w kompleksowe rozwiązania przestrzenne. Podział pomieszczeń oraz wyposażenie mogą Państwo doskonale dopasować do swoich potrzeb. Wymienne panele ściennie stwarzają nieograniczone możliwości.

### ELASTYCZNY SYSTEM MODUŁOWY:

- Łatwy montaż i demontaż daje możliwość rozbudowy i adaptacji w dowolnym momencie
- Masywna rama z profili stalowych i ocynkowanej blachy profilowanej
- Możliwość piętrowania do 3 kondygnacji przy uwzględnieniu obciążeń ruchem, śniegiem, itp. – według specyfikacji technicznej
- Optymalna izolacja cieplna zapewnia wysoki komfort

**CONTAINEX  
EXTRA**

*Możliwość  
elastycznej  
rozbudowy  
i adaptacji*





# Państwo chcą się rozwijać. My stwarzamy wolną przestrzeń.

## Kontener ze schodami zewnętrznymi

Kto chce wejść na górę, potrzebuje schodów – lub kontenera ze schodami zewnętrznymi, który połączy kilka pięter.

### PRAKTYCZNE MODUŁY ZE SCHODAMI ZEWNĘTRZNYMI:

- Wariant Bau (16') na plac budowy
- Wariant Classic (20') do obszarów publicznie dostępnych
- Ze zintegrowanymi stalowymi schodami zewnętrznymi i elastycznym systemem poręczy




## Kontenery ze schodami wewnętrznymi

Aby przejść z jednego piętra na drugie można zintegrować kontener ze schodami wewnętrznymi.

### WEWNĘTRZNE SCHODY DREWNIANE W 2 WARIANTACH:

- Proste drewniane schody wewnętrzne
- Drewniane schody wewnętrzne z podestem



Wewnątrz schody z podestem





**CONTAINEX  
EXTRA**

*Dostępne  
różne  
warianty*

## Kontener z tarasem

Wolna przestrzeń jest ważna – dlatego zadbajcie Państwo o dodatkową przestrzeń wypoczynkową. Kontenery z tarasem można wykorzystać pojedynczo lub jako część zestawu kontenerowego; dostępne są w różnych wariantach.

### ELASTYCZNA WOLNA PRZESTRZEŃ:

- Stabilna konstrukcja ramy
- Dostępne z zadaszeniem lub bez
- Dostępne z poręczą lub bez
- Opcjonalna okładzina drewniana z modrzewia europejskiego
- Podłoga z szarych desek kompozytowych WPC 150x25 mm
- Opcjonalna instalacja elektryczna/oświetlenie
- Lakierowanie w kolorach dostępnych w paletce CONTAINEX-RAL



## Kontenery łączeniowe

Duże zestawy kontenerowe muszą być dobrze przemyślane. Nasze kontenery łączeniowe pomogą Państwu funkcjonalnie wykorzystać całą przestrzeń.

### PROSTE PRZEJŚCIE Z POMIESZCZENIA DO POMIESZCZENIA:

- Łączenie różnych modułów przestrzennych
- Indywidualna aranżacja – od małych rozwiązań przestrzennych po duże kompleksy biurowe
- Dostępny wariant nieogrzewany, bez paneli



# Państwo zachowują kontrolę. My zwracamy uwagę na szczegóły.

## Zestawy kontenerowe

Dzięki mobilnym modułom przestrzennym Państwa zestaw kontenerowy można zaaranżować w elastyczny sposób i doskonale dostosować do wymagań.

### ZAKRES ZASTOSOWANIA JEST BARDZO RÓŻNORODNY:

- Pomieszczenia biurowe, pracownicze i socjalne
- Mieszkania i kwatery
- Kontener budowlany
- Rozwiązania sanitarne
- Przestrzeń ekspozycyjna i sprzedażowa
- Zakłady przemysłowe
- Przedszkola/szkoły
- Lokale stowarzyszeń i szatnie
- Pomieszczenia na targi i imprezy
- Kontenery kasowe i kabiny dla komentatorów
- Pomoc humanitarna/pomoc przy katastrofach
- Rozbudowy szpitali



4x BM 20' + 1x BM 24'  
☐ ~68m<sup>2</sup>



12x BM 20' + 1x BM 24' + 2x BM 16' + 2x SA 20'  
☐ ~221m<sup>2</sup>

3



4x BM 20'  
☐ ~53m<sup>2</sup>

4



13x BM 20', 1x SA 20', 2x BM 24'  
☐ ~216m<sup>2</sup> na piętro

## CONTAINEX EXTRA

Niezliczone możliwości kombinacji wariantów na wielu piętrach

# Państwu zależy na bezpieczeństwie. My wskazujemy drogę.



## Ochrona przeciwpożarowa



Nasz system przeciwpożarowy jest przystosowany do kontenerów pojedynczych i zestawów kontenerowych. Wyróżnia go szybki montaż i wysokie klasy odporności ogniowej.

### TRWAŁE KOMPONENTY:

- **Ochrona przeciwpożarowa dachu:** w zależności od odporności ogniowej i wariantu izolacji REI30, 60 lub 90, przenikalność cieplna wartość  $U_{max}$  0,15 do 0,36 W/m<sup>2</sup>K
- **Ochrona przeciwpożarowa elementów ściennych:** w zależności od odporności ogniowej i wariantu izolacji EI30 lub 90, przenikalność cieplna wartość  $U_{max}$  0,20 do 0,66 W/m<sup>2</sup>K

REI/EI: R = nośność, E = przestrzeń, I = izolacja cieplna

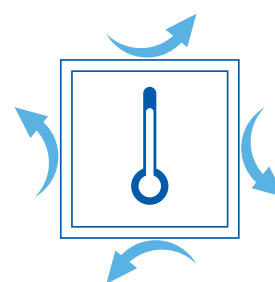
## Izolacja cieplna

Optymalna izolacja cieplna przez cały czas  
– przekonajcie się Państwo sami.

### PRZYGOTOWANY NA WSZYSTKIE TEMPERATURY:

- **Izolacja dachu:** Wartość  $U_{max}$  0,15 do 0,36 W/m<sup>2</sup>K
- **Izolacja ściany:** Wartość  $U_{max}$  0,20 do 0,57 W/m<sup>2</sup>K
- **Izolacja podłogi:** Wartość  $U_{max}$  0,12 do 0,55 W/m<sup>2</sup>K
- **Izolacja okien:** Wartość  $U_g$  0,8 do 1,1 W/m<sup>2</sup>K
- **Izolacja drzwi:** Wartość  $U_d$  0,87 do 1,9 W/m<sup>2</sup>K
- **Warianty izolacji:** Wełna mineralna, PU (poliuretan), PIR (poliizocyanurat) lub wełna skalna

Wartość  $U_{max}$  = maksymalny współczynnik przenikania ciepła  
Wartość  $U_g$  = współczynnik przenikania ciepła pakietu szyb  
Wartość  $U_d$  = współczynnik przenikania ciepła drzwi



**CONTAINEX  
EXTRA**

*Konstrukcja  
efektywna  
energetycznie i  
przyjemny klimat  
pomieszczenia*

# Typy kontenerów i opcje wyposażenia

Wymiary	BM/SA 10'	BM/SA 16'	BM/SA 20'   20' XL	BM/SA 24'	BM/SA-Box 5'	BM/SA-Box 8'
<b>Długość</b> mm (zewnątrz)	2.989	4.885	6.055	7.335	1.200	2.400
<b>Szerokość</b> mm (zewnątrz)	2.435	2.435	2.435   2.989	2.435	1.400	1.400
<b>Wysokość</b> <sup>1</sup> mm (zewnątrz)	2.800	2.800	2.800	2.800	2.540	2.540
<b>Wysokość pakietu</b> <sup>2,3</sup> mm (zewnątrz)	864	864	864	864	–	–
<b>Długość</b> mm (wewnątrz)	2.795	4.690	5.860	7.140	1.055	2.255
<b>Szerokość</b> mm (wewnątrz)	2.240	2.240	2.240   2.795	2.240	1.255	1.255
<b>Wysokość</b> <sup>1</sup> mm (wewnątrz)	2.540	2.540	2.540   2.500	2.540	2.200	2.200
<b>Wielkość pomieszczenia</b> <sup>2</sup> w m <sup>2</sup> (wartość zaokrąglona)	6,3	10,5	13,1   16,4	16,0	1,3	2,8
<b>Waga</b> <sup>2</sup> kg	od 1.290	od 1.690	od 1.930   2.650	od 2.250	350	570
<b>Waga pakietu</b> <sup>2</sup> kg	od 1.350	od 1.750	od 1.990   2.750	od 2.310	–	–
<b>Opcje wyposażenia</b>						
<b>Warianty wyposażenia wnętrza – np.</b>						
Wykończenie wnętrza (biały, dąb jasny)	■	■	■   □	■	□	□
Płyta podłogowa ze sklejki/betonowo-wiórowa	■	■	■   □	■	□	□
Różne rodzaje wykładzin podłogowych	■	■	■	■	■	■
Różne rodzaje oświetlenia	■	■	■	■	■	■
Klimatyzator	■	■	■	■	–	■
Aneks kuchenny	■	■	■	■	–	–
Instalacja sanitarna	■	■	■	■	■	■
Pełne przeszklenie	■	■	■	■	–	–
Opcje energooszczędne	■	■	■	■	■	■
kraty na drzwi i okna	■	■	■	■	–	–
Lakierowanie i oklejanie	■	■	■	■	■	■
Daszek i attyka	■	■	■	■	–	–
Ciepła woda	■	■	■	■	■	■
Kontener sanitarny przystosowany dla osób niepełnosprawnych	■	■	■	■	–	–
Eventowe kontenery sanitarne	–	–	■   –	■	■	■
Warianty izolacji cieplnej	■	■	■	■	□	□
W wersji z ochroną przeciwpożarową	■	■	■   –	■	–	–
<b>Uzupełniające typy kontenerów</b>						
Kontener ze schodami zewnętrznymi	–	■	■	–	–	–
Kontenery ze schodami wewnętrznymi	–	–	■   –	■	–	–
Kontener z tarasem	–	–	■	–	–	–
Kontenery łączeniowe	–	■	–	■	–	–

## Legenda:

■ Dostępny □ Dostępny częściowo

<sup>1</sup> Dostępny również o wysokości zewnętrznej 2.591 mm / wysokości wewnętrznej 2.340 mm oraz o wysokości zewnętrznej 2.960 mm / wysokości wewnętrznej 2.700 mm – z wyjątkiem box-ów biurowych i sanitarnych oraz BM/SA 20' XL. <sup>2</sup> W zależności od wyposażenia i wielkości kontenera.

<sup>3</sup> Dostawa jako Transpack Container® możliwa tylko dla niektórych wariantów wyposażenia.

**Wszystkie zdjęcia i opcje wyposażenia przedstawione w prospekcie mają charakter informacyjny. Rzeczywista wersja może się różnić.**

# Państwo chcą mieć najlepszą opiekę. My ją zapewnimy.



## Doradztwo i serwis

Ukierunkowanie na klientów i serwis jest priorytetem dla austriackiej firmy rodzinnej CONTAINEX. Chętnie Państwu doradzimy!

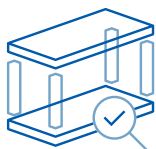
- Kilkudziesięcioletnie doświadczenie
- Doradztwo i planowanie na miejscu w Państwa języku ojczystym
- Długoterminowe zaopatrzenie w części zamienne
- Różne opcje finansowania
- Gwarancja odkupu kontenerów CONTAINEX



## Dostawa i montaż

W zależności od wymagań klienta i lokalizacji nasze elastyczne moduły przestrzenne dostarczamy do wyznaczonego miejsca montażu w wersji wstępnie zmontowanej lub w pakiecie jako Transpack Container®.

- Optymalizacja kosztów transportu
- Redukcja CO<sub>2</sub> przy dostawie
- Szybka dostawa i łatwy montaż



Dostawa w wersji zmontowanej



Lub z oszczędnością miejsca jako Transpack® w pakiecie



# Najwyższa jakość

Jakość ma dla nas kluczowe znaczenie:

- Własne, europejskie i certyfikowane zakłady produkcyjne
- Najnowocześniejsze i przyjazne dla środowiska technologie produkcji
- Zastosowanie wysokiej jakości materiałów

Dodatkowo do wyprodukowanych przez nas nowych kontenerów mogą Państwo zakupić również używane kontenery i zestawy kontenerowe. „TOP USED” oznacza wysokiej jakości kontenery używane CONTAINEX oraz gwarantuje zdefiniowane standardy jakości i kontroli.



# Ochrona środowiska – made in Europe

Szczególnie ważne jest dla nas przestrzeganie surowych standardów jakości i ochrony środowiska. Zostały one zapisane w naszym certyfikacie CONTAINEX GREEN technology.

## CONTAINEX GREEN TECHNOLOGY ZNACZY:

- **Recycling:** Stosujemy materiały, które mogą być ponownie wykorzystane.
- **Energooszczędnie i ekologicznie:** Nasza produkcja odbywa się wyłącznie we własnych, certyfikowanych zakładach w Europie.
- **Redukcja CO<sub>2</sub>:** Kładziemy duży nacisk na redukcję emisji CO<sub>2</sub> oraz niską emisję substancji szkodliwych podczas produkcji, transportu i użytkowania kontenerów.
- **Kontrola:** Dbamy o kontrolę jakości jak również audyt naszych poddostawców.
- **Zrównoważony rozwój:** Kontenery CONTAINEX cechują się maksymalnie długą żywotnością – liczy się jakość, nie ilość.

**Przekonajcie się Państwo sami o naszych wysokich standardach. Chętnie służymy pomocą.**

Więcej informacji na temat ochrony środowiska naturalnego i jakości produktów firmy CONTAINEX znajdą Państwo w aktualnym raporcie SHEQ (Bezpieczeństwo/Ochrona – Zdrowie – Środowisko – Jakość), który mogą Państwo zamówić u opiekuna CONTAINEX.



# Chcemy sprostać Państwu wysokim oczekiwaniom, a nawet je przekroczyć!

## Referencje

Możliwości zastosowania naszych kontenerów są niemal nieograniczone. Budynek biurowy, kwatery dla personelu, salon wystawowy, stołówka, pomieszczenie dzienne lub biuro budowy. 40 lat doświadczenia pozwala nam zaskakiwać naszych klientów przemyślanymi rozwiązaniami.

**CZEKAMY NA NOWE WYZWANIA.**





**PRZESTRZEŃ  
OD ZARAZ**

**CONTAINEX**



*Specjalista w dziedzinie  
mobilnych systemów przestrzennych*

**CONTAINEX Container-Handelsgesellschaft m.b.H.**

AT-2355 Wiener Neudorf, IZ NÖ-Süd, Straße 14

Telefon: +48 22 10 46 333

E-mail: [ctx@containex.com](mailto:ctx@containex.com)

[www.containex.com](http://www.containex.com)

Firma należąca do **WALTER GROUP**